

Приложение  
к приказу департамента здравоохранения области  
от 10 марта 2021 года № 116

«Приложение  
к Порядку составления и утверждения  
отчета о результатах деятельности государственного  
учреждения и об использовании закрепленного за ним  
государственного имущества»



## ОТЧЕТ

о результатах деятельности государственного  
учреждения и об использовании закрепленного  
за ним государственного имущества за 2020 год

**Бюджетное учреждение здравоохранения Вологодской области "Вологодский областной врачебно-физкультурный диспансер"**  
(наименование государственного учреждения здравоохранения)  
департамент здравоохранения Вологодской области  
(главный распорядитель средств областного бюджета, учредитель)

### Раздел 1. ОБЩИЕ СВЕДЕНИЯ ОБ УЧРЕЖДЕНИИ

#### 1.1. Перечень видов деятельности учреждения:

##### 1.1.1. Основные виды деятельности:

- обеспечение медицинского контроля, диспансерного наблюдения, лечения и реабилитации лиц, занимающихся различными видами спорта и физкультурой в соответствии с установленными требованиями;
- организация и осуществление медицинского обеспечения учебно-тренировочных сборов, занятий и соревнований;
- осуществление допуска к занятиям различными видами спорта и физической культурой, соревнованиям и проведение экспертизы спортивной трудоспособности;
- проведение анализа отклонений в состоянии здоровья, заболеваемости и спортивного травматизма среди лиц, занимающихся спортом и физической культурой, и разработки мероприятий по их профилактике и лечению;
- организация и проведение восстановительного лечения больных и инвалидов с применением методик лечебной физкультуры;
- изучение влияния физического воспитания на состояние здоровья и физического развития населения, особенно детей и подростков, и разработка рекомендаций по оздоровительным двигательным режимам, закаливанию, применению средств и методов физической культуры и спорта, в целях формирования здоровья у различных возрастных групп населения;
- проведение санитарно-просветительной работы по формированию здорового образа жизни, оздоровлению различных возрастных и профессиональных групп населения средствами физической культуры и спорта;
- анализ деятельности учреждений общей лечебной сети по медицинскому обеспечению занимающихся спортом и физической культурой, использованию методик лечебной физкультуры, пропаганде физической активности, осуществления координации и контроля за этой работой;



- обобщение опыта работы по различным разделам врачебно-физкультурной деятельности, проведение семинаров, конференций, совещаний по данным вопросам;
  - организация повышения квалификации медицинских работников медицинских, детских дошкольных, образовательных организаций по вопросам оздоровления средствами физической культуры и спорта;
  - анализ в пределах компетенции работы медицинских, детских дошкольных, образовательных, физкультурных и спортивных организаций и внесения по его результатам соответствующих рекомендаций;
  - внесение предложений в вышестоящие органы, спортивные и иные организации по совершенствованию медицинского обеспечения соответствующих контингентов, профилактике и лечению заболеваний и травм по профилю деятельности;
  - в том числе основные виды деятельности, приносящие доход:
  - выполнение работ (оказание услуг) сверх установленного государственного задания.
- 1.1.2. Иные виды деятельности, не являющиеся основными:**
- предоставление платных медицинских услуг в соответствии с Правилами предоставления медицинскими организациями платных медицинских услуг, утвержденными постановлением Правительства Российской Федерации от 04 октября 2013г. № 1006;
  - передача в аренду и безвозмездное пользование в установленном порядке имущества, находящегося в оперативном управлении Учреждения.

**1.2. Перечень услуг (работ), осуществляемых на платной основе:**

Наименование услуг (работ) <1>	Потребители указанных услуг (работ)
1. Перечень оказанных услуг указан в пункте 2.6 Отчета	Юридические и физические лица

<1> При указании перечня допускается сделать ссылку на пункт 2.6 Отчета.

**1.3. Перечень документов, на основании которых учреждение осуществляет деятельность (свидетельство о государственной регистрации, лицензия, устав):**

Наименование документа	Реквизиты документа (№ и дата)	Срок действия документа
1. Свидетельство о государственной регистрации юридического лица	Рег. № 604 от 20.03.1996 г.	
2. Устав	Приказ департамента здравоохранения Вологодской области № 238 от 06.04.2015 г.	бессрочно
3. Лицензия на осуществление медицинской деятельности. Приложение к лицензии на осуществление медицинской деятельности. При оказании первичной, в том числе доврачебной, врачебной и специализированной, медико-санитарной помощи организуются и выполняются следующие работы (услуги): 1) при оказании первичной доврачебной медико-санитарной помощи в амбулаторных условиях по: лечебной физкультуре, медицинскому массажу, организации сестринского дела, сестринскому делу, функциональной диагностике. 4) при оказании первичной специализированной медико-санитарной помощи в амбулаторных условиях по: организации здравоохранения и общественному здоровью, лечебной физкультуре и спортивной медицине, мануальной терапии, неврологии, рефлексотерапии, функциональной диагностике, хирургии. 7. При проведении медицинских осмотров, медицинских освидетельствований и медицинских экспертиз организуются и выполняются следующие работы (услуги): 1) при проведении медицинских осмотров по: медицинским осмотрам (предрейсовым, послерейсовым).	Серия ЛО-35 0003359 № ЛО-35-01-002816 от 13 сентября 2019 г. Серия ЛО-35 0020172 приложение № 1 (1 стр.) к лицензии № ЛО-35-01-002816 от 13 сентября 2019 г.	бессрочно



1.4. Сведения о сотрудниках учреждения:

1.4.1. Установленная численность учреждений (для казенных учреждений), численность в соответствии с утвержденным штатным расписанием (для бюджетных и автономных учреждений) и фактическая численность учреждения

Наименование должностей	Единица измерения	На начало отчетного года	На конец отчетного года	Изменение, %	Причины, приведшие к изменению на конец отчетного периода
Всего по учреждению	шт. ед.	48,75	48,75	0,00%	-
в том числе:	физических лиц	21	21	0,00%	-
врачей	шт. ед.	12,25	12,25	0,00%	-
в том числе:	физических лиц	5	6	20,00%	Приём нового сотрудника
с высшей категорией	физических лиц	0	0	0,00%	-
с первой категорией	физических лиц	2	3	50,00%	Приём врача с первой квалификационной категорией
со второй категорией	физических лиц	0	0	0,00%	-
без категории	физических лиц	3	3	0,00%	-
среднего медицинского персонала	шт. ед.	11,25	11,25	0,00%	-
в том числе:	физических лиц	6	6	0,00%	-
с высшей категорией	физических лиц	2	2	0,00%	-
с первой категорией	физических лиц	3	2	-33,33%	Увольнение сотрудника
со второй категорией	физических лиц	1	1	0,00%	-
без категории	физических лиц	0	1	0,00%	Приём нового сотрудника
младшего медицинского персонала	шт. ед.	0	0	0,00%	-
работников с высшим медицинским образованием, предоставляющих медицинские услуги (обеспечивающих предоставление)	физических лиц	0	0	0,00%	-
педагогических работников	шт. ед.	0	0	0,00%	-
социальных работников	физических лиц	0	0	0,00%	-
Административно-управленческого персонала (руководители, заместители руководителя)	шт. ед.	1	1	0,00%	-
	физических лиц	1	1	0,00%	-



	шт. ед.	12,75	12,75	12,75	0,00%	-
служащих	физических лиц	6	6	5	-16,67%	Увольнение сотрудника
рабочих	шт. ед.	11,5	11,5	3	0,00%	-
	физических лиц	3	3	3	0,00%	-

**1.4.2. Средняя заработная плата сотрудников учреждений (за счет всех источников),**

Наименование должностей	Единица измерения	Средняя заработная плата за год, предшествующий отчетному	Средняя заработная плата за отчетный период	Изменение, %	Причины, приведшие к изменению средней заработной платы сотрудников учреждения на конец отчетного периода
Всего, в том числе:	руб. в месяц	41 760,99	40 170,95	-3,81%	Уменьшение среднегодовой заработной платы произошло в связи со значительным количеством листов по временной нетрудоспособности и отпусков без сохранения заработной платы
Врачей	руб. в месяц	71 587,25	65 061,92	-9,12%	Уменьшение среднегодовой заработной платы произошло в связи со значительным количеством листов по временной нетрудоспособности и отпусков без сохранения заработной платы
Среднего медицинского персонала	руб. в месяц	36 092,59	36 571,23	1,33%	Увеличение среднегодовой заработной платы произошло за счет увеличения заработной платы по "Дорожной карте", увеличения объема работ (совмещения обязанностей).
Младшего медицинского персонала	руб. в месяц	0,00	0,00	0,00%	-
Специалисты в учреждениях здравоохранения, предоставляющие социальные услуги <->	руб. в месяц	0,00	0,00	0,00%	-
Педагогического персонала	руб. в месяц	16 583,84	16 159,65	-2,56%	Уменьшение среднегодовой заработной платы произошло в связи со значительным количеством листов по временной нетрудоспособности
Рабочих	руб. в месяц	27 826,20	28 380,25	1,99%	Увеличение среднегодовой заработной платы произошло за счет увеличения МРОТ и выплат сверх МРОТа (ночные, праздничные, сверхурочные по внутреннему совместительству)
Служащих	руб. в месяц	100 693,43	87 002,71	-13,60%	Уменьшение среднегодовой заработной платы произошло в связи со значительным количеством листов по временной нетрудоспособности 65+
Руководителя	руб. в месяц	0,00	0,00	0,00%	-
Заместителей руководителя	руб. в месяц	0,00	0,00	0,00%	-

<-> В соответствии с приказом Министерства здравоохранения и социального развития РФ от 31 марта 2008 года N 149н «Об утверждении профессиональных квалификационных групп должностей работников, занятых в сфере здравоохранения и предоставления социальных услуг».



**1.4.3. Доля оплаты труда работников административно-управленческого и вспомогательного персонала в фонде оплаты труда учреждения здравоохранения за счет средств областного бюджета и системы обязательного медицинского страхования.**

Наименование показателя	Значение
Фонд оплаты труда работников учреждения (тыс. рублей)	10 477,49
Фонд оплаты труда работников административно-управленческого и вспомогательного персонала <4> (тыс. рублей)	3 858,31
Доля оплаты труда работников административно-управленческого и вспомогательного персонала в фонде оплаты труда учреждения	36,82%

<4> Перечень должностей работников административно-управленческого и вспомогательного персонала по каждому учреждению здравоохранения устанавливается департаментом здравоохранения области.

**1.4.4. При предоставлении информации по пунктам 1.4.2, 1.4.3 использовать:**

- указания по заполнению формы федерального статистического наблюдения П-4 "Сведения о численности и заработной платы работников", утвержденные приказом Росстата от 27 ноября 2019 года № 711;

- методику расчета фактического уровня средней заработной платы отдельных категорий работников, определенных указами Президента Российской Федерации от 7 мая 2012 года № 597 "О мероприятиях по реализации государственной социальной политики" и от 1 июня 2012 г. "О национальной стратегии в интересах детей на 2012-2017 годы", по отношению к средней заработной плате в соответствующем субъекте Российской Федерации (Приложение № 5 к программе поэтапного совершенствования системы оплаты труда в государственных (муниципальных) учреждениях на 2012-2018 годы, утвержденной распоряжением Правительства Российской Федерации от 26 ноября 2012 года № 2190-р)

**Раздел 2. РЕЗУЛЬТАТ ДЕЯТЕЛЬНОСТИ УЧРЕЖДЕНИЯ**

**2.1. Сведения о балансовой (остаточной) стоимости нефинансовых активов учреждения**

Наименование показателя	На начало отчетного года	На конец отчетного года	Изменение (увеличение, уменьшение), руб.
Балансовая стоимость нефинансовых активов (сумма строк стр. 010, 040, 070, 080, 100, 120, 160 формы 0503730, соответственно графы 6 и 10)	14 401 394,61	14 503 651,59	102 256,98
Остаточная стоимость нефинансовых активов (сумма строк стр. 030, 060, 070, 080, 100, 120, 160 формы 0503730, соответственно графы 6 и 10)	10 005 026,05	8 471 041,55	-1 533 984,50

**2.2. Сведения о возмещении ущерба по недостачам и хищениям материальных ценностей**

Наименование показателя	Сумма, руб.
Общая сумма требований в возмещение ущерба по недостачам и хищениям материальных ценностей, денежных средств, а также от порчи материальных ценностей учреждения	0

**2.3. Сведения о показателях по дебиторской и кредиторской задолженности учреждения**

**2.3.1. Сведения о показателях по дебиторской задолженности учреждения**

Наименование показателя	Дебиторская задолженность на начало отчетного года	Дебиторская задолженность на конец отчетного года	В т.ч. просроченная дебиторская задолженность на конец отчетного года	Изменение (увеличение, уменьшение), % (гр. 5 = гр. 3/ гр. 2*100)	Причины образования дебиторской задолженности, в т.ч. нерезальной к взысканию



1	2	3	4	5	6
1. Средства субсидии на выполнение государственного задания, всего:	0,00	0,00	0,00	0,00%	-
в том числе:					
1.1. заработная плата	0,00	0,00	0,00	0,00%	
1.2. прочие выплаты	0,00	0,00	0,00	0,00%	
1.3. начисления на оплату труда	0,00	0,00	0,00	0,00%	
1.4. услуги связи	0,00	0,00	0,00	0,00%	
1.5. транспортные услуги	0,00	0,00	0,00	0,00%	
1.6. коммунальные услуги	0,00	0,00	0,00	0,00%	
1.7. арендная плата за пользование имуществом	0,00	0,00	0,00	0,00%	
1.8. услуги по содержанию имущества	0,00	0,00	0,00	0,00%	
1.9. прочие услуги	0,00	0,00	0,00	0,00%	
1.10. социальное обеспечение	0,00	0,00	0,00	0,00%	
1.11. прочие расходы	0,00	0,00	0,00	0,00%	
1.12. приобретение основных средств	0,00	0,00	0,00	0,00%	
1.13. приобретение нематериальных активов	0,00	0,00	0,00	0,00%	
1.14. приобретение материальных запасов	0,00	0,00	0,00	0,00%	
2. Средства, полученные от платной и иной приносящей доход деятельности, всего:	0,00	0,00	0,00	0,00%	-
в том числе:					
2.1. заработная плата	0,00	0,00	0,00	0,00%	
2.2. прочие выплаты	0,00	0,00	0,00	0,00%	
2.3. начисления на оплату труда	0,00	0,00	0,00	0,00%	
2.4. услуги связи	0,00	0,00	0,00	0,00%	
2.5. транспортные услуги	0,00	0,00	0,00	0,00%	
2.6. коммунальные услуги	0,00	0,00	0,00	0,00%	
2.7. арендная плата за пользование имуществом	0,00	0,00	0,00	0,00%	
2.8. услуги по содержанию имущества	0,00	0,00	0,00	0,00%	
2.9. прочие услуги	0,00	0,00	0,00	0,00%	
2.10. социальное обеспечение	0,00	0,00	0,00	0,00%	
2.11. прочие расходы	0,00	0,00	0,00	0,00%	
2.12. приобретение основных средств	0,00	0,00	0,00	0,00%	
2.13. приобретение нематериальных активов	0,00	0,00	0,00	0,00%	
2.14. приобретение материальных запасов	0,00	0,00	0,00	0,00%	
3. Средства ОМС, всего:	0,00	0,00	0,00	0,00%	-
в том числе:					
3.1. заработная плата	0,00	0,00	0,00	0,00%	
3.2. прочие выплаты	0,00	0,00	0,00	0,00%	
3.3. начисления на оплату труда	0,00	0,00	0,00	0,00%	
3.4. услуги связи	0,00	0,00	0,00	0,00%	
3.5. транспортные услуги	0,00	0,00	0,00	0,00%	
3.6. коммунальные услуги	0,00	0,00	0,00	0,00%	
3.7. арендная плата за пользование имуществом	0,00	0,00	0,00	0,00%	
3.8. услуги по содержанию имущества	0,00	0,00	0,00	0,00%	
3.9. прочие услуги	0,00	0,00	0,00	0,00%	
3.10. социальное обеспечение	0,00	0,00	0,00	0,00%	
3.11. прочие расходы	0,00	0,00	0,00	0,00%	
3.12. приобретение основных средств	0,00	0,00	0,00	0,00%	
3.13. приобретение нематериальных активов	0,00	0,00	0,00	0,00%	
3.14. приобретение материальных запасов	0,00	0,00	0,00	0,00%	
4. Средства субсидии на иные цели, всего:	0,00	0,00	0,00	0,00%	-



в том числе:								
4.1. заработная плата	0,00	0,00	0,00	0,00%				
4.2. прочие выплаты	0,00	0,00	0,00	0,00%				
4.3. начисления на оплату труда	0,00	0,00	0,00	0,00%				
4.4. услуги связи	0,00	0,00	0,00	0,00%				
4.5. транспортные услуги	0,00	0,00	0,00	0,00%				
4.6. коммунальные услуги	0,00	0,00	0,00	0,00%				
4.7. арендная плата за пользование имуществом	0,00	0,00	0,00	0,00%				
4.8. услуги по содержанию имущества	0,00	0,00	0,00	0,00%				
4.9. прочие услуги	0,00	0,00	0,00	0,00%				
4.10. социальное обеспечение	0,00	0,00	0,00	0,00%				
4.11. прочие расходы	0,00	0,00	0,00	0,00%				
4.12. приобретение основных средств	0,00	0,00	0,00	0,00%				
4.13. приобретение нематериальных активов	0,00	0,00	0,00	0,00%				
4.14. приобретение материальных запасов	0,00	0,00	0,00	0,00%				

### 2.3.2. Сведения о показателях по кредиторской задолженности учреждения

Наименование показателя	Кредиторская задолженность на		Кредиторская задолженность на конец отчетного года	В т.ч. просроченная задолженность на конец отчетного года	Изменение (увеличение, % уменьшение), % (гр. 5 = гр. 3/ гр. 2*100)	Причины образования кредиторской задолженности, в т.ч. просроченной
	начало отчетного года	2				
<b>1. Средства субсидии на выполнение государственного задания, всего:</b>		<b>14 307,09</b>	<b>36 668,51</b>	<b>0,00</b>	<b>156,30%</b>	<b>Поступление документов в декабре 2020 г., со сроком оплаты в январе 2021 г. Кредиторская задолженность на начало года закрыта.</b>
в том числе:						
1.1. заработная плата	0,00	0,00	0,00	0,00	0,00%	
1.2. прочие выплаты	0,00	0,00	0,00	0,00	0,00%	
1.3. начисления на оплату труда	0,00	0,00	0,00	0,00	0,00%	
1.4. услуги связи	2 288,22	2 723,14	2 723,14	0,00	19,01%	Поступление документов в декабре 2020 г., со сроком оплаты в январе 2021 г. Кредиторская задолженность на начало года закрыта.
1.5. транспортные услуги	0,00	0,00	0,00	0,00	0,00%	
1.6. коммунальные услуги	12 018,87	33 945,37	33 945,37	0,00	182,43%	Поступление документов в декабре 2020 г., со сроком оплаты в январе 2021 г. Кредиторская задолженность на начало года закрыта.
1.7. арендная плата за пользование имуществом	0,00	0,00	0,00	0,00	0,00%	
1.8. услуги по содержанию имущества	0,00	0,00	0,00	0,00	0,00%	
1.9. прочие услуги	0,00	0,00	0,00	0,00	0,00%	
1.10. социальное обеспечение	0,00	0,00	0,00	0,00	0,00%	
1.11. прочие расходы	0,00	0,00	0,00	0,00	0,00%	
1.12. приобретение основных средств	0,00	0,00	0,00	0,00	0,00%	
1.13. приобретение нематериальных активов	0,00	0,00	0,00	0,00	0,00%	
1.14. приобретение материальных запасов	0,00	0,00	0,00	0,00	0,00%	



2. Средства, полученные от платной и иной приносящей доход деятельности, всего:	11 182,04	0,00	0,00	0,00	-100,00%	Кредиторская задолженность на начало года закрыта.
в том числе:						
2.1. заработная плата	0,00	0,00	0,00	0,00%		
2.2. прочие выплаты	0,00	0,00	0,00	0,00%		
2.3. начисления на оплату труда	0,00	0,00	0,00	0,00%		
2.4. услуги связи	0,00	0,00	0,00	0,00%		
2.5. транспортные услуги	0,00	0,00	0,00	0,00%		
2.6. коммунальные услуги	10 441,04	0,00	0,00	-100,00%	Кредиторская задолженность на начало года закрыта.	
2.7. арендная плата за пользование имуществом	0,00	0,00	0,00	0,00%		
2.8. услуги по содержанию имущества	0,00	0,00	0,00	0,00%		
2.9. прочие услуги	0,00	0,00	0,00	0,00%		
2.10. социальное обеспечение	0,00	0,00	0,00	0,00%		
2.11. прочие расходы	741,00	0,00	0,00	-100,00%	Кредиторская задолженность на начало года закрыта.	
2.12. приобретение основных средств	0,00	0,00	0,00	0,00%		
2.13. приобретение нематериальных активов	0,00	0,00	0,00	0,00%		
2.14. приобретение материальных запасов	0,00	0,00	0,00	0,00%		
3. Средства ОМС, всего:	0,00	0,00	0,00	0,00%		
в том числе:						
3.1. заработная плата	0,00	0,00	0,00	0,00%		
3.2. прочие выплаты	0,00	0,00	0,00	0,00%		
3.3. начисления на оплату труда	0,00	0,00	0,00	0,00%		
3.4. услуги связи	0,00	0,00	0,00	0,00%		
3.5. транспортные услуги	0,00	0,00	0,00	0,00%		
3.6. коммунальные услуги	0,00	0,00	0,00	0,00%		
3.7. арендная плата за пользование имуществом	0,00	0,00	0,00	0,00%		
3.8. услуги по содержанию имущества	0,00	0,00	0,00	0,00%		
3.9. прочие услуги	0,00	0,00	0,00	0,00%		
3.10. социальное обеспечение	0,00	0,00	0,00	0,00%		
3.11. прочие расходы	0,00	0,00	0,00	0,00%		
3.12. приобретение основных средств	0,00	0,00	0,00	0,00%		
3.13. приобретение нематериальных активов	0,00	0,00	0,00	0,00%		
3.14. приобретение материальных запасов	0,00	0,00	0,00	0,00%		
4. Средства субсидии на иные цели, всего:	0,00	0,00	0,00	0,00%		
в том числе:						
4.1. заработная плата	0,00	0,00	0,00	0,00%		
4.2. прочие выплаты	0,00	0,00	0,00	0,00%		
4.3. начисления на оплату труда	0,00	0,00	0,00	0,00%		
4.4. услуги связи	0,00	0,00	0,00	0,00%		
4.5. транспортные услуги	0,00	0,00	0,00	0,00%		
4.6. коммунальные услуги	0,00	0,00	0,00	0,00%		
4.7. арендная плата за пользование имуществом	0,00	0,00	0,00	0,00%		
4.8. услуги по содержанию имущества	0,00	0,00	0,00	0,00%		
4.9. прочие услуги	0,00	0,00	0,00	0,00%		
4.10. социальное обеспечение	0,00	0,00	0,00	0,00%		
4.11. прочие расходы	0,00	0,00	0,00	0,00%		
4.12. приобретение основных средств	0,00	0,00	0,00	0,00%		



4.13. приобретение нематериальных активов	0,00	0,00	0,00	0,00	0,00%
4.14. приобретение материальных запасов	0,00	0,00	0,00	0,00	0,00%

#### 2.4. Показатели по поступлениям и выплатам учреждения

Наименование показателя	Код бюджетной классификации РФ					Суммы плановых поступлений и выплат, рублей	Суммы кассовых поступлений (с учетом возврата) и выплат (с учетом кассовых выплат), рублей	Процент исполнения, % (гр. 8 = гр. 7 / гр. 6 x 100)	Причины отклонений от плановых показателей
	код главы	раздел, подраздел	целевая статья	код вида расходов	код вида расходов				
1	2	3	4	5	6	7	8	9	
<b>Субсидии на выполнение государственного задания</b>									
<b>Остаток средств на начало года</b>	X	X	X	X	31 364,65	31 364,65	100,00%	-	
<b>Поступления, всего:</b>	X	X	X	X	20 160 000,00	20 160 000,00	100,00%	-	
<b>Выплаты, всего:</b>	X	X	X	X	20 191 364,65	15 043 346,23	74,50%	Сформирован резерв средств на счёте, для оплаты обязательств 2020 года.	
в том числе:									
Расходы на выплаты персоналу учреждений	008	09 02	0000000000	110	18 077 600,00	13 734 642,40	75,98%	Сформирован резерв средств на счёте, для оплаты обязательств 2020 года.	
из них:									
Фонд оплаты труда учреждений	008	09 02	0000000000	111	13 910 000,00	10 576 057,57	76,03%	Сформирован резерв средств на счёте, для оплаты обязательств 2020 года.	
Иные выплаты персоналу учреждений	008	09 02	0000000000	112	0,00	0,00	0,00%	-	
Иные выплаты, за исключением фонда оплаты труда учреждений, лицам, привлекаемым согласно законодательству для выполнения отдельных полномочий	008	09 02	0000000000	113	0,00	0,00	0,00%	-	
Взносы по обязательному социальному страхованию на выплаты по оплате труда работников и иные выплаты работникам учреждений	008	09 02	0000000000	119	4 167 600,00	3 158 584,83	75,79%	Сформирован резерв средств на счёте, для оплаты обязательств 2020 года.	
Закупка товаров, работ и услуг для обеспечения государственных (муниципальных) нужд	008	09 02	0000000000	200	2 105 980,65	1 304 419,83	61,94%	Сформирован резерв средств на счёте, для оплаты обязательств 2020 года.	
в том числе:									
Иные закупки товаров, работ и услуг для обеспечения государственных (муниципальных) нужд	008	09 02	0000000000	240	2 105 980,65	1 304 419,83	61,94%	Сформирован резерв средств на счёте, для оплаты обязательств 2020 года.	















Поступления, всего:	X	X	X	X	X	X	562 763,95	559 408,95	99,40%	Невыполнение плана в связи со снижением объёма платных услуг.
<b>Выплаты, всего:</b>	X	X	X	X	X	X	756 729,38	651 277,51	86,06%	Сформирован резерв средств на счёте, для оплаты обязательств 2020 года.
в том числе:										
<b>Расходы на выплаты персоналу учреждений</b>	008	09 02	0000000000	110	394 563,95	369 870,47			93,74%	Сформирован резерв средств на счёте.
из них:										
Фонд оплаты труда учреждений	008	09 02	0000000000	111	303 963,95	284 498,24			93,60%	Сформирован резерв средств на счёте.
Иные выплаты персоналу учреждений	008	09 02	0000000000	112	0,00	0,00			0,00%	Сформирован резерв средств на счёте.
Иные выплаты, за исключением фонда оплаты труда учреждений, лицам, привлекаемым согласно законодательству для выполнения отдельных полномочий	008	09 02	0000000000	113	0,00	0,00			0,00%	-
Взносы по обязательному социальному страхованию на выплаты по оплате труда работников и иные выплаты работникам учреждений	008	09 02	0000000000	119	90 600,00	85 372,23			94,23%	Сформирован резерв средств на счёте.
Закупка товаров, работ и услуг для обеспечения государственных (муниципальных) нужд	008	09 02	0000000000	200	348 916,43	270 504,04			77,53%	Сформирован резерв средств на счёте.
в том числе:										
Иные закупки товаров, работ и услуг для обеспечения государственных (муниципальных) нужд	008	09 02	0000000000	240	348 916,43	270 504,04			77,53%	Сформирован резерв средств на счёте.
из них:										
Закупка товаров, работ, услуг в целях капитального ремонта государственного (муниципального) имущества	008	09 02	0000000000	243	0,00	0,00			0,00%	-
Прочая закупка товаров, работ и услуг	008	09 02	0000000000	244	348 916,43	270 504,04			77,53%	Сформирован резерв средств на счёте.
Социальное обеспечение и иные выплаты населению	008	09 02	0000000000	300	0,00	0,00			0,00%	-
в том числе:										
Публичные нормативные социальные выплаты гражданам	008	09 02	0000000000	310	0,00	0,00			0,00%	-
Социальные выплаты гражданам, кроме публичных нормативных социальных выплат	008	09 02	0000000000	320	0,00	0,00			0,00%	-
из них:										
Пособия, компенсации и иные социальные выплаты гражданам, кроме публичных нормативных обязательств	008	09 02	0000000000	321	0,00	0,00			0,00%	-
Приобретение товаров, работ, услуг в пользу граждан в целях их социального обеспечения	008	09 02	0000000000	323	0,00	0,00			0,00%	-



Публичные нормативные выплаты гражданам несоциального характера	008	09 02	0000000000	330	0,00	0,00	0,00	0,00%	-
Стипендии	008	09 02	0000000000	340	0,00	0,00	0,00	0,00%	-
Иные выплаты населению	008	09 02	0000000000	360	0,00	0,00	0,00	0,00%	-
Иные бюджетные ассигнования	008	09 02	0000000000	800	13 249,00	10 903,00	10 903,00	82,29%	Сформирован резерв средств на счёт, для оплаты обязательств 2020 года.
в том числе:									
Исполнение судебных актов	008	09 02	0000000000	830	0,00	0,00	0,00	0,00%	-
из них:									
Исполнение судебных актов Российской Федерации и мировых соглашений по возмещению причиненного вреда	008	09 02	0000000000	831	0,00	0,00	0,00	0,00%	-
Уплата налогов, сборов и иных платежей	008	09 02	0000000000	850	13 249,00	10 903,00	10 903,00	82,29%	Сформирован резерв средств на счёт, для оплаты обязательств 2020 года.
из них:									
Уплата налога на имущество организаций и земельного налога	008	09 02	0000000000	851	10 949,00	10 903,00	10 903,00	99,58%	Сформирован резерв средств на счёт, для оплаты обязательств 2020 года.
Уплата прочих налогов, сборов	008	09 02	0000000000	852	800,00	0,00	0,00	0,00%	-
Уплата иных платежей	008	09 02	0000000000	853	1 500,00	0,00	0,00	0,00%	-
Прочие выбытия	008	09 02	0000000000		0,00	0,00	0,00	0,00%	-
<b>Бюджетные инвестиции</b>									
Остаток средств на начало года	X	X	X	X	0,00	0,00	0,00	0,00%	-
Поступления, всего:	X	X	X	X	0,00	0,00	0,00	0,00%	-
Выплаты, всего:	X	X	X	X	0,00	0,00	0,00	0,00%	-
в том числе:									
Капитальные вложения в объекты государственной (муниципальной) собственности	008			400	0,00	0,00	0,00	0,00%	-
в том числе:									
Приобретение объектов недвижимого имущества государственными (муниципальными) бюджетными и автономными учреждениями	008			406	0,00	0,00	0,00	0,00%	-
Строительство (реконструкция) объектов недвижимого имущества государственными (муниципальными) бюджетными и автономными учреждениями	008			407	0,00	0,00	0,00	0,00%	-
Прочие выбытия	008				0,00	0,00	0,00	0,00%	-
<b>Бюджетная смета</b>									
Выплаты, всего:	X	X	X	X	0,00	0,00	0,00	0,00%	-
в том числе:									
Расходы на выплаты персоналу учреждений	008		0,00	110	0,00	0,00	0,00	0,00%	-
из них:									
Фонд оплаты труда учреждений	008			111	0,00	0,00	0,00	0,00%	-
Иные выплаты персоналу учреждений	008			112	0,00	0,00	0,00	0,00%	-



Иные выплаты, за исключением фонда оплаты труда учреждений, лицам, привлекаемым согласно законодательству для выполнения отдельных полномочий	008			113	0,00	0,00	0,00	0,00%	-
Взносы по обязательному социальному страхованию на выплаты по оплате труда работников и иные выплаты работникам учреждений	008	0,00		119	0,00	0,00	0,00	0,00%	-
Закупка товаров, работ и услуг для обеспечения государственных (муниципальных) нужд	008			200	0,00	0,00	0,00	0,00%	-
в том числе:									
Иные закупки товаров, работ и услуг для обеспечения государственных (муниципальных) нужд	008			240	0,00	0,00	0,00	0,00%	-
из них:									
Закупка товаров, работ, услуг в сфере информационно-коммуникационных технологий	008			242	0,00	0,00	0,00	0,00%	-
Закупка товаров, работ, услуг в целях капитального ремонта государственного (муниципального) имущества	008			243	0,00	0,00	0,00	0,00%	-
Прочая закупка товаров, работ и услуг	008			244	0,00	0,00	0,00	0,00%	-
Социальное обеспечение и иные выплаты населению	008			300	0,00	0,00	0,00	0,00%	-
в том числе:									
Публичные нормативные социальные выплаты гражданам	008			310	0,00	0,00	0,00	0,00%	-
Социальные выплаты гражданам, кроме публичных нормативных социальных выплат	008			320	0,00	0,00	0,00	0,00%	-
из них:									
Пособия, компенсации и иные социальные выплаты гражданам, кроме публичных нормативных обязательств	008			321	0,00	0,00	0,00	0,00%	-
Приобретение товаров, работ, услуг в пользу граждан в целях их социального обеспечения	008	0,00		323	0,00	0,00	0,00	0,00%	-
Публичные нормативные выплаты гражданам	008			330	0,00	0,00	0,00	0,00%	-
несоциального характера									
Стипендии	008			340	0,00	0,00	0,00	0,00%	-
Иные выплаты населению	008			360	0,00	0,00	0,00	0,00%	-
Иные бюджетные ассигнования	008			800	0,00	0,00	0,00	0,00%	-
в том числе:									
Исполнение судебных актов	008			830	0,00	0,00	0,00	0,00%	-
из них:									
Исполнение судебных актов Российской Федерации и мировых соглашений по возмещению причиненного вреда	008			831	0,00	0,00	0,00	0,00%	-
Уплата налогов, сборов и иных платежей	008			850	0,00	0,00	0,00	0,00%	-
из них:									
Уплата налога на имущество организаций и земельного налога	008			851	0,00	0,00	0,00	0,00%	-
Уплата прочих налогов, сборов	008			852	0,00	0,00	0,00	0,00%	-
Уплата иных платежей	008			853	0,00	0,00	0,00	0,00%	-
Прочие выбытия	008				0,00	0,00	0,00	0,00%	-

2.5. Сведения о выполнении государственного задания и целевых показателей эффективности работы учреждения



Наименование показателя	Ед. измерения	Утвержденная величина задания	% выполнения задания	Причины невыполнения государственного задания и заданий по целевым показателям эффективности работы учреждения
Первичная медико-санитарная помощь, не включенная в базовую программу обязательного медицинского страхования	посещения	16000	83,75%	В связи с распространением новой коронавирусной инфекции в соответствии с методическими рекомендациями, утвержденными приказом Министерства здравоохранения РФ от 19.03.2020г. № 198н "О временном порядке организации работы медицинских организаций в целях реализации мер по профилактике и снижению рисков распространения новой коронавирусной инфекции COVID-19 было приостановлено проведение медицинских осмотров с 30 марта 2020 г. по 14 июля 2020 г.

### 2.6. Сведения по платным услугам

№ п/п	Наименование платной услуги (работы)	Цены (тарифы) на платные услуги (работы), оказываемые потребителям, действующие в:				Причины изменения цен (тарифов) на платные услуги (работы), оказываемые потребителям
		1 квартал	2 квартал	3 квартал	4 квартал	
<b>Сведения об оказании платных услуг (выполнении работ) при осуществлении основных видов деятельности сверх государственного задания</b>						
1	Приём врача (углублённый) УМО	1050,00	1050,00	1 050,00	1 050,00	Цена в течении года не изменялась
2	Приём врача (ДМО)	200	200	200,00	200,00	Цена в течении года не изменялась
3	Приём врача (текущий осмотр)	450	450	450,00	450,00	Цена в течении года не изменялась
4	Приём врача-невролога	200	200	200,00	200,00	Цена в течении года не изменялась
5	Приём врача-хирурга	200	200	200,00	200,00	Цена в течении года не изменялась
6	Приём врача-оториноларинголога	230	230	230,00	230,00	Цена в течении года не изменялась
7	ЭКГ-исследование (расшифровка) по личной инициативе граждан	430,00	430,00	430,00	430,00	Цена в течении года не изменялась
8	ЭКГ-исследование (расшифровка) с нагрузкой (по личной инициативе граждан)	640,00	640,00	640,00	640,00	Цена в течении года не изменялась
9	Спирография автоматизированная с функциональными пробами	320,00	320,00	320,00	320,00	Цена в течении года не изменялась
10	Велоэргометрия	1440,00	1440,00	1 440,00	1 440,00	Цена в течении года не изменялась
11	Индивидуальное занятие по лечебной физкультуре (по личной инициативе граждан)	420,00	420,00	420,00	420,00	Цена в течении года не изменялась
12	Приём врача ЛФК	200	200	200,00	200,00	Цена в течении года не изменялась
13	Приём врача и первое посещение оздоровительной гимнастики	360	360	360,00	360,00	Цена в течении года не изменялась
14	Оздоровительная гимнастика 1 занятие в группе 5 человек (по личной инициативе граждан)	160	160	160,00	160,00	Цена в течении года не изменялась
15	Оздоровительная гимнастика 5 занятий в группе 5 человек (по личной инициативе граждан)	800	800	800,00	800,00	Цена в течении года не изменялась
16	Оздоровительная гимнастика 10 занятий в группе 5 человек(по личной инициативе граждан)	1600,00	1600,00	1 600,00	1 600,00	Цена в течении года не изменялась



17	Проведение предрейсовых осмотров водителей	70,00	70,00	70,00	70,00	70,00	Цена в течении года не изменялась
18	Проведение предрейсовых осмотров водителей 1 час	420,00	420,00	420,00	420,00	420,00	Цена в течении года не изменялась
19	Проведение послерейсовых осмотров водителей	70,00	70,00	70,00	70,00	70,00	Цена в течении года не изменялась
20	Проведение послерейсовых осмотров водителей 1 час	420,00	420,00	420,00	420,00	420,00	Цена в течении года не изменялась
21	Врачебно-педагогическое наблюдение в ДЮСШ	1740,00	1740,00	1740,00	1740,00	1 740,00	Цена в течении года не изменялась
22	Медицинское обеспечение соревнований врачом	930,00	930,00	930,00	930,00	930,00	Цена в течении года не изменялась
23	Медицинское обеспечение соревнований бригадой медицинских работников (бригадой: врач, медсестра)	1590,00	1590,00	1590,00	1590,00	1 590,00	Цена в течении года не изменялась
24	Медицинское обеспечение соревнований бригадой (врач, медсестра, водитель)	1860,00	1860,00	1860,00	1860,00	1 860,00	Цена в течении года не изменялась
25	Медицинское обеспечение соревнований медсестрой	720,00	720,00	720,00	720,00	720,00	Цена в течении года не изменялась
26	Медицинское обеспечение соревнований бригадой медицинских работников на транспорте с ГСМ (бригадой: врач, медсестра, водитель)	2630,00	2630,00	2630,00	2630,00	2 630,00	Цена в течении года не изменялась
27	Кресло психофизической разгрузки	200,00	200,00	200,00	200,00	200,00	Цена в течении года не изменялась
28	Медицинский массаж по личной инициативе граждан (средним мед.работником)	800,00	800,00	800,00	800,00	800,00	Цена в течении года не изменялась
29	Общий массаж (у детей грудного и младшего школьного возраста)	600,00	600,00	600,00	600,00	600,00	Цена в течении года не изменялась
30	Массаж головы (лобно-височной и затылочно-теменной области)	200,00	200,00	200,00	200,00	200,00	Цена в течении года не изменялась
31	Массаж лица (лобной, окологлазничной, верхне- и нижнечелюстной области)	200,00	200,00	200,00	200,00	200,00	Цена в течении года не изменялась
32	Массаж шеи	200,00	200,00	200,00	200,00	200,00	Цена в течении года не изменялась
33	Массаж воротниковой зоны (задней поверхности шеи, спины до IV грудного позвонка, передней поверхности грудной клетки до II ребра)	300,00	300,00	300,00	300,00	300,00	Цена в течении года не изменялась
34	Массаж верхней конечности	300,00	300,00	300,00	300,00	300,00	Цена в течении года не изменялась
35	Массаж верхней конечности, надплечья и области лопатки	400,00	400,00	400,00	400,00	400,00	Цена в течении года не изменялась
36	Массаж плечевого сустава (верхней трети плеча, области плечевого сустава и надплечья одноименной стороны)	200,00	200,00	200,00	200,00	200,00	Цена в течении года не изменялась
37	Массаж локтевого сустава (верхней трети предплечья, области локтевого сустава и нижней трети части плеча)	200,00	200,00	200,00	200,00	200,00	Цена в течении года не изменялась
38	Массаж лучезапястного сустава (проксимального отдела кисти, области лучезапястного сустава и предплечья)	200,00	200,00	200,00	200,00	200,00	Цена в течении года не изменялась
39	Массаж кисти и предплечья	200,00	200,00	200,00	200,00	200,00	Цена в течении года не изменялась
40	Массаж области грудной клетки (области передней поверхности грудной клетки от передних границ надплечья до реберных дуг и области спины от VII до I поясничного позвонка)	500,00	500,00	500,00	500,00	500,00	Цена в течении года не изменялась
41	Массаж спины (от VIII шейного до I поясничного позвонка и от левой до правой средней подмышечной линии, у детей- включая пояснично-крестцовую область)	300,00	300,00	300,00	300,00	300,00	Цена в течении года не изменялась



42	Массаж голени и стопы	200,00	200,00	200,00	200,00	200,00	Цена в течении года не изменялась
43	Массаж мышц передней брюшной стенки	200,00	200,00	200,00	200,00	200,00	Цена в течении года не изменялась
44	Массаж пояснично-крестцовой области (от I поясничного позвонка до нижних ягодичных складок)	200,00	200,00	200,00	200,00	200,00	Цена в течении года не изменялась
45	Сегментарный массаж пояснично-крестцовой области	300,00	300,00	300,00	300,00	300,00	Цена в течении года не изменялась
46	Массаж спины и поясничной области (от VII шейного позвонка до основания крестца и от левой до правой средней подмышечной линии)	400,00	400,00	400,00	400,00	400,00	Цена в течении года не изменялась
47	Массаж шейно-грудного отдела позвоночника (задней поверхности шеи и спины до I поясничного позвонка от левой до правой задней подмышечной линии)	400,00	400,00	400,00	400,00	400,00	Цена в течении года не изменялась
48	Сегментарный массаж шейно-грудного отдела позвоночника	600,00	600,00	600,00	600,00	600,00	Цена в течении года не изменялась
49	Массаж области позвоночника (задней поверхности шеи, спины и пояснично-крестцовой области от левой до правой задней подмышечной линии)	500,00	500,00	500,00	500,00	500,00	Цена в течении года не изменялась
50	Массаж нижней конечности	300,00	300,00	300,00	300,00	300,00	Цена в течении года не изменялась
51	Массаж нижней конечности и поясницы (области стопы, голени, бедра, ягодичной и пояснично-крестцовой области)	400,00	400,00	400,00	400,00	400,00	Цена в течении года не изменялась
52	Массаж тазобедренного сустава и ягодичной области (одноименной стороны)	200,00	200,00	200,00	200,00	200,00	Цена в течении года не изменялась
53	Массаж коленного сустава (верхней трети голени, области коленного сустава и нижней трети бедра)	200,00	200,00	200,00	200,00	200,00	Цена в течении года не изменялась
54	Массаж голеностопного сустава (проксимального отдела стопы, области голеностопного сустава и нижней трети голени)	200,00	200,00	200,00	200,00	200,00	Цена в течении года не изменялась

**Сведения об оказании платных услуг (выполнении работ) при осуществлении иных видов деятельности**

1							
---	--	--	--	--	--	--	--

**2.7. Информация о количестве потребителей, воспользовавшихся услугами (работами)**

Наименование услуги	Количество потребителей за предшествующий год		Количество потребителей за отчетный год		Отклонение (+, -), количество		Примечание
	всего	в т.ч. платными для потребителей	всего	в т.ч. платными для потребителей	всего	в т.ч. платными для потребителей	
Наименование услуги							



Всего, в том числе:	15575	353	13830	430	-1745	77	В связи с распространением новой коронавирусной инфекции в соответствии с методическими рекомендациями, утвержденными приказом Министерства здравоохранения РФ от 19.03.2020г. № 198н "О временном порядке организации работы медицинских организаций в целях реализации мер по профилактике и снижению рисков распространения новой коронавирусной инфекции COVID-19 было приостановлено проведение медицинских осмотров с 30 марта 2020 г. по 14 июля 2020 г.
	0	0	0	0	0	0	
	0	0	0	0	0	0	
	0	0	0	0	0	0	
	0	0	0	0	0	0	
	0	0	0	0	0	0	
	0	0	0	0	0	0	
	0	0	0	0	0	0	
	0	0	0	0	0	0	
	0	0	0	0	0	0	
15575	353	13830	430	-1745	77	В связи с распространением новой коронавирусной инфекции в соответствии с методическими рекомендациями, утвержденными приказом Министерства здравоохранения РФ от 19.03.2020г. № 198н "О временном порядке организации работы медицинских организаций в целях реализации мер по профилактике и снижению рисков распространения новой коронавирусной инфекции COVID-19 было приостановлено проведение медицинских осмотров с 30 марта 2020 г. по 14 июля 2020 г.	
Стационарная медицинская помощь							
Амбулаторная помощь							
Медицинская помощь в дневных стационарах всех типов							
Скорая медицинская помощь							
Санаторно-оздоровительная помощь							
Заготовка, переработка, хранение и обеспечение безопасности донорской крови и ее компонентов							
Прочие							



Наименование услуги	Количество жалоб потребителей за предшествующий год		Количество жалоб потребителей за отчетный год		Отклонение (+, -), количество		Меры, принятые по результатам рассмотрения жалоб
	всего	в т.ч. обоснованных	всего	в т.ч. обоснованных	всего	в т.ч. обоснованных	
Всего, в том числе:	0	0	0	0	0	0	
Стационарная медицинская помощь	0	0	0	0	0	0	
Амбулаторная помощь	0	0	0	0	0	0	
Медицинская помощь в дневных стационарах всех типов	0	0	0	0	0	0	
Скорая медицинская помощь	0	0	0	0	0	0	
Санаторно-оздоровительная помощь	0	0	0	0	0	0	
Заготовка, переработка, хранение и обеспечение безопасности донорской крови и ее компонентов	0	0	0	0	0	0	
Прочие	0	0	0	0	0	0	

### 2.9. Сведения об исполнении объемов оказания медицинской помощи в рамках территориальной программы ОМС

Наименование показателя	Ед. измерения	Утвержденная величина плана	% выполнения плана	Причины невыполнения финансового плана

### 2.10. Сведения об использовании средств целевых субсидий

Наименование целевой субсидии	Код целевой субсидии	Утверждено плановых назначений, руб.	Исполнено, руб.	Причины отклонений
1				

### Раздел 3. СВЕДЕНИЯ ОБ ИСПОЛЬЗОВАНИИ ИМУЩЕСТВА, ЗАКРЕПЛЕННОГО ЗА УЧРЕЖДЕНИЕМ

Наименование показателя	На начало отчетного года		На конец отчетного года		Отклонение ("+" , "-")		Причины отклонений
	2	3	4	5	4	5	
Всего, в том числе:	14 199 969,28	14 308 112,28	108 143,00	108 143,00	Увеличение произошло в связи с покупкой движимого имущества, за счёт ПД		
3.1. Общая балансовая стоимость недвижимого имущества, находящегося у учреждения на праве оперативного управления, рублей (стр. 311 Сведений о движении нефинансовых активов учреждения (форма 0503768), графы 4 и 11 соответственно)	1 221 684,24	1 221 684,24	0,00	0,00			
Остаточная стоимость недвижимого имущества, находящегося у учреждения на праве оперативного управления, рублей (стр. 311 минус стр.321 Сведений о движении нефинансовых активов учреждения (форма 0503768), графы 4 и 11 соответственно)	481 979,08	441 800,44	-40 178,64	-40 178,64	Начислена амортизация за 2020 год		
3.2. Общая балансовая стоимость движимого имущества, находящегося у учреждения на праве оперативного управления, рублей (сумма стр.014,015,016,017,018 Сведений о движении нефинансовых активов учреждения (форма 0503768), графы 4 и 11 соответственно)	12 978 285,04	13 086 428,04	108 143,00	108 143,00	Увеличение произошло в связи с покупкой движимого имущества, за счёт ПД		





	9 321 621,64	7 833 701,80	-1 487 919,84	Начислена амортизация за 2020 год
Остаточная стоимость движимого имущества, находящегося у учреждения на праве оперативного управления, рублей (сумма стр.014,015,016,017,018 минус сумма стр.054, 055, 056, 057, 058 Сведений о движении нефинансовых активов учреждения (форма 0503768), графы 4 и 11 соответственно)	0,00	0,00	0,00	-
Имущество переданное в возмездную аренду (забалансовый счет 25 (стр.250 Справки к Балансу (форма 0503730), графы 7 и 11)	0,00	0,00	0,00	-
Имущество переданное в безвозмездное пользование (забалансовый счет 26 (стр.260 Справки к Балансу (форма 0503730), графы 7 и 11)	0,00	0,00	0,00	-
3.3. Общая площадь объектов недвижимого имущества, находящегося у учреждения на праве оперативного управления, кв. м	554,10	554,10	0,00	-
в т.ч. переданного в:				
аренду	0,00	0,00	0,00	-
безвозмездное пользование	0,00	0,00	0,00	-
3.4. Количество объектов недвижимого имущества, находящегося у учреждения на праве оперативного управления, единиц	2,00	2,00	0,00	-
3.5. Объем средств, полученных в отчетном году от распоряжения в установленном порядке имуществом, находящимся у учреждения на праве оперативного управления	0,00	0,00	0,00	-
в т.ч.:				
переданного в аренду (стр. 030 гр.9 формы 0503737_2)	0,00	0,00	0,00	-
от реализации (стр. 092+стр.095 гр.9 формы 0503737_2)	0	0	0,00	-
3.6. Общая балансовая стоимость недвижимого имущества, приобретенного учреждением в отчетном году за счет средств, выделенных главным распорядителем (учредителем) на указанные цели, рублей (строка 311, графа 5 раздела 2 формы 0503768_4)	0,00	0,00	0,00	-
3.7. Общая балансовая стоимость недвижимого имущества, приобретенного учреждением в отчетном году за счет доходов, полученных от платных услуг и иной приносящей доход деятельности, рублей (строка 311, графа 5 раздела 2 формы 0503768_2)	0,00	0,00	0,00	-
3.8. Общая балансовая стоимость особо ценного движимого имущества, находящегося у учреждения на праве оперативного управления, рублей (стр.312 Сведений о движении нефинансовых активов учреждения (форма 0503768), графы 4 и 11 соответственно)	12 426 687,98	12 426 687,98	0,00	-



Остаточная стоимость особо ценного движимого имущества, находящегося у учреждения на праве оперативного управления, рублей (стр. 312 минус стр.322 Сведеный о движении нефинансовых активов учреждения (форма 0503768), графы 4 и 11 соответственно)	9 321 621,64	7 833 701,80	-1 487 919,84	Начислена амортизация за 2020 год
3.9. Общая балансовая стоимость особо ценного движимого имущества, приобретенного учреждением в отчетном году за счет средств, выделенных учредителем на указанные цели, рублей (строка 312, графа 5 раздела 2 формы 0503768_4)	0,00	0,00	0,00	


Главный врач  
 (подпись)  
 Ольга Алексеевна Греблова  
 (расшифровка подписи)


Ведущий экономист  
 (подпись)  
 Ольга Геннадьевна Серюбина  
 (расшифровка подписи)

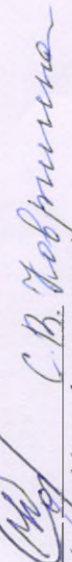
Исполнитель - ведущий экономист  
 (подпись)  
 Галина Геннадьевна Карabanова  
 (расшифровка подписи)


тел. 54-75-02


СОГЛАСОВАНО:  
 Департамент здравоохранения Вологодской области

Руководитель (уполномоченное лицо)  
 (подпись) (расшифровка подписи)

Управление организации медицинской помощи и профилактики  
 (подпись) (расшифровка подписи)

Планово-экономическое управление  
 (подпись) (расшифровка подписи)

Управление кадровой политики и правового обеспечения  
 (подпись) (расшифровка подписи)

КУ СЗ ВО "Централизованная бухгалтерия"  
 (подпись) (расшифровка подписи)

»